



T.C. BATMAN ÜNİVERSİTESİ

2020 Yılı Kurumsal Mali Durum ve Beklentiler Raporu



Strateji Geliştirme Daire Başkanlığı
Temmuz-2020

SUNUŞ

Üniversitemizin bütçe uygulamalarının yer aldığı ve kamuoyuna bu uygulamalarla ilgili bilgi verme amacı taşıyan “2020 Yılı Kurumsal Mali Durum ve Beklentiler Raporu”, 5018 Sayılı Kamu Mali Yönetimi ve Kontrol Kanunu'nun 30'uncu maddesinde yer alan “Genel yönetim kapsamındaki idarelerin, ilk altı aylık bütçe uygulama sonuçları, ikinci altı aya ilişkin beklentiler ve hedefler ile faaliyetlerini temmuz ayı içinde kamuoyuna açıklar.” hükmü uyarınca hazırlanmıştır.

Bu doğrultuda hazırlanan Kurumsal Mali Durum ve Beklentiler Raporu ile kamu hizmetlerinin yürütülmesinde ve bütçe uygulamalarında saydamlığın sağlanması ve kamuoyunun kamu idareleri üzerindeki genel denetim ve gözetim fonksiyonunu gerçekleştirebilmesi amaçlanmıştır.

Üniversitemizin Ocak - Haziran dönemi bütçe uygulama sonuçları, Temmuz Aralık dönemine ilişkin beklentiler ve hedefleri ile faaliyetlerinin yer aldığı Üniversitemiz 2020 Yılı Kurumsal Mali Durum ve Beklentiler Raporu kamuoyuna saygıyla sunulur.

Prof. Dr. Aydın DURMUŞ
Rektör

LOCAK-HAZİRAN 2020 DÖNEMİ BÜTÇE UYGULAMA SONUÇLARI

A. Bütçe Giderleri

Batman Üniversitesi Ocak-Haziran dönemi bütçe gider gerçekleştirmeleri aşağıda gösterilmiştir:

PERSONEL GİDERLERİ	44.284.497,64
SOSYAL GÜVENLİK KURUMLARINA	5.641.212,67
MAL VE HİZMET ALIM GİDERLERİ	5.772.083,14
CARİ TRANSFERLER	1.224.413,19
SERMAYE GİDERLERİ	1.283.663,83
GENEL TOPLAM:	58.205.870,47

Üniversitemizin bütçe uygulama sonuçları; ekonomik sınıflandırmanın birinci, ikinci ve dördüncü düzeyinde, finansal ayırıma göre, fonksiyonel sınıflandırmanın birinci ve ikinci düzeyinde, kurumsal sınıflandırmanın ikinci düzeyinde, 2019 yılı bütçe gideri gerçekleştirmeleri, 2020 yılı bütçe başlangıç ödeneği, aylar itibarıyla 2019-2020 yılı harcamaları, 2019-2020 yılı karşılaştırmaları ve 2020 yıl sonu gerçekleştirme tahminleri tablolar halinde gösterilmiştir.

B. Bütçe Gelirleri

Batman Üniversitesi Ocak-Haziran dönemi bütçe gelir gerçekleştirmeleri aşağıda gösterilmiştir:

TEŞEBBÜS VE MÜLKİYET GELİRLERİ	1.378.513,00
ALINAN BAĞIŞ VE YAR. İLE ÖZEL GELİRLER	53.105.400,00
DİĞER GELİRLER	1.343.429,00
GENEL TOPLAM:	55.827.342,00

2020 Yılı Merkezi Yönetim Bütçe Kanunu (B) cetvelinde yer alan gelirlerin analitik bütçe sınıflandırmasına göre ekonomik sınıflandırmanın birinci, ikinci ve dördüncü düzey gelir gerçekleştirmeleri tablolar halinde gösterilmiştir.

II. OCAK-HAZİRAN DÖNEMİNDE YÜRÜTÜLEN FAALİYETLER

Üniversitemizde eğitim öğretim ve kurumsal hizmet kalitesinin yükseltilmesi hedeflenmekte olup, bu amaçla fiziki mekân tesisleri ve altyapı çalışmaları devam etmektedir.

Proje Adı:		Fiziki Gerçekleşme Oranı: %	Açıklamalar
Çeşitli Ünitelerin Etüd Projesi(GAP)		67	Yarı Olimpik Yüzme Havuzu projesi tamamlanmıştır.
Muhtelif İşler(GAP)		50	Muhtelif İşler Kapsamında bakım onarım işleri ile büro mefruşat, makine, teçhizat, bilgisayar ve yazılım alım işleri yapılmaktadır.
Kampus Altyapı (GAP)	Batı Raman Kampüsü 1. Etap Peyzaj Yapım İşİ	100	Batı Raman Kampüsü 1. Etap Peyzaj Yapım İşinin geçici kabulü tamamlanmıştır.
Derslik ve Merkezi Birimler (GAP)	Araç Hangarı ve İdari Binası	100	Araç Hangarı ve İdari Binası işinin geçici kabulü tamamlanmıştır.
	Teknoloji Fakültesi	25	Teknoloji Fakültesi Binası yapım işini yürüten Yüklenici firma 4735 Sayılı Kanununun Geçici 4 üncü Maddesine istinaden işin Tasfiyesi yapıldı. İkmal İnşaatı ihale hazırlık çalışmaları devam etmektedir.
Lojman ve Sosyal Tesisler(GAP)	Kozluk Lojmanları (10 Daire)	-	Lojman ve Sosyal Tesisler Projesi Kapsamında gerçekleşme olmamıştır.
Açık Kapalı Spor Tesisleri		-	Spor Kompleksi İşine ait proje ve ihaleye esas dokümanların revize çalışmaları devam etmektedir.

III. TEMMUZ-ARALIK 2020 DÖNEMİNE İLİŞKİN BEKLENTİLER VE HEDEFLER

Hizmet ve faaliyetlerimiz 2020 mali yılı bütçemizde programlanan ödeneklerle yürütülmekte olup, hizmet kalitemizin yükseltilmesi ve eğitim ve öğretimin sürdürülebilir en iyi mekânlarda yapılabilmesi için öncelikle başlanılmış olan yatırım projelerimizin tamamlanması gerekmektedir. Nitelikli eğitim ve öğretim yapılabilmesi için alanında yetişmiş öğretim elemanı ve personel alımına olanaklar çerçevesinde devam edilecektir.

IV. TEMMUZ-ARALIK DÖNEMİNDE YÜRÜTÜLECEK FAALİYETLER

Üniversitemizde eğitim öğretim faaliyetlerinin etkin ve verimli bir şekilde yürütülebilmesi için bütçeyle tahsis edilen ödenekler ve programa göre ihale süreçleri devam etmektedir. Üniversitemizin öğretim elemanı ve yetişmiş personel ihtiyacının temini hedeflenmektedir.

2020 Yılı Kurumsal Mali Durum ve Beklentiler Raporu

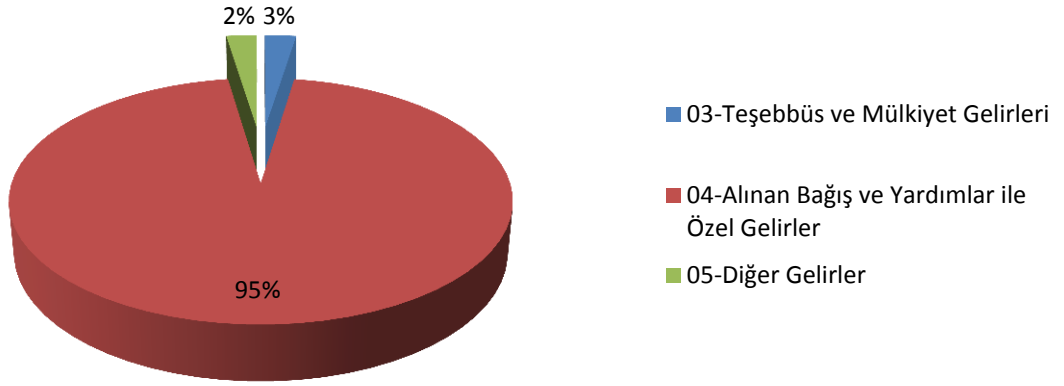
BÜTÇE GELİRLERİNİN GELİŞİMİ

Bütçe Yılı:	2020																			
Kurum Kod:	38.86 - BATMAN ÜNİVERSİTESİ																			
	2019 GERÇEKLEŞME TOPLAMI	2020 BAŞLANGIÇ ÖDENEĞİ	OCAK GERÇEKLEŞME		ŞUBAT GERÇEKLEŞME		MART GERÇEKLEŞME		NİSAN GERÇEKLEŞME		MAYIS GERÇEKLEŞME		HAZİRAN GERÇEKLEŞME		OCAK-HAZİRAN GERÇEKLEŞME TOPLAMI		ARTIŞ ORANI* (%)	OCAK-HAZİRAN GERÇEK. ORANI** (%)		2020 YILSONU GERÇEKLEŞME TAHMİNİ
			2019	2020	2019	2020	2019	2020	2019	2020	2019	2020	2019	2020	2019	2020		2019	2020	
BÜTÇE GELİRLERİ TOPLAMI	123.190.943	118.660.000	8.478.692	9.517.901	9.227.557	10.892.307	9.193.841	9.613.053	26.529.333	9.531.272	6.194.476	9.499.779	7.568.738	6.773.030	67.192.637	55.827.342	-16,91	54,54	47,05	127.463.000
01 - Vergi Gelirleri	0	0	0	0	0	0	0	0	0	0	0	0	0	0	0	0	0,00	0,00	0,00	0
02. Sosyal Güvenlik Gelirleri	0	0	0	0	0	0	0	0	0	0	0	0	0	0	0	0	0,00	0,00	0,00	0
03. Teşebbüs ve Mülkiyet Gelirleri	3.786.579	2.144.000	74.550	428.648	965.412	518.392	250.728	103.507	91.329	236.580	55.140	41.967	34.714	49.419	1.471.873	1.378.513	-6,34	38,87	64,30	3.600.000
03.1 Mal ve Hizmet Satış Gelirleri	2.576.972	2.097.000	38.953	386.782	932.807	480.527	214.272	54.521	57.611	2.030	19.184	170	12.020	5.731	1.274.848	929.761	-27,07	49,47	44,34	2.600.000
03.6 Kira Gelirleri	1.209.607	47.000	35.597	41.865	32.605	37.865	36.456	48.986	33.718	234.550	35.956	41.797	22.694	43.688	197.025	448.752	127,76	16,29	954,79	1.000.000
03.9 Diğer Teşebbüs ve Mülkiyet Gelirleri	0	0	0	0	0	0	0	0	0	0	0	0	0	0	0	0	0,00	0,00	0,00	0
04. Alınan Bağış ve Yardımlar ile Özel Gelirler	116.712.302	116.009.000	8.050.000	9.000.000	8.400.000	9.400.000	8.500.000	9.432.400	26.300.000	9.200.250	6.032.000	9.400.000	7.260.000	6.672.750	64.542.000	53.105.400	-17,72	55,30	45,78	122.045.000
04.1 Yurt Dışından Alınan Bağış ve Yardımlar	0	0	0	0	0	0	0	0	0	0	0	0	0	0	0	0	0,00	0,00	0,00	0
04.2 Merkezi Yönetim Bütçesine Dahil İdarelerden Alınan Bağış ve Yardımlar	116.642.000	116.009.000	8.050.000	9.000.000	8.400.000	9.400.000	8.500.000	9.400.000	26.300.000	9.200.250	6.032.000	9.400.000	7.260.000	6.672.750	64.542.000	53.073.000	-17,77	55,33	45,75	121.975.000
04.3 Diğer İdarelerden Alınan Bağış ve Yardımlar	0	0	0	0	0	0	0	0	0	0	0	0	0	0	0	0	0,00	0,00	0,00	0
04.4 Kurumlardan ve Kişilerden Alınan Yardım ve Bağışlar	0	0	0	0	0	0	0	0	0	0	0	0	0	0	0	0	0,00	0,00	0,00	0
04.5 Proje Yardımları	70.302	0	0	0	0	0	0	32.400	0	0	0	0	0	0	32.400	0	0,00	0,00	0,00	70.000
04.6 Özel Gelirler	0	0	0	0	0	0	0	0	0	0	0	0	0	0	0	0	0,00	0,00	0,00	0
05. Diğer Gelirler	2.691.874	507.000	354.142	89.253	-137.854	973.915	443.113	77.145	138.004	94.442	107.336	57.811	273.908	50.861	1.178.649	1.343.429	13,98	43,79	264,98	1.818.000
05.1 Faiz Gelirleri	1.377.133	58.000	337.602	40.470	-170.839	55.714	399.309	41.039	130.289	69.127	79.792	48.465	267.525	26.626	1.043.679	281.441	-73,03	75,79	485,24	500.000
05.2 Kişi ve Kurumlardan Alınan Paylar	2.800,84	19.000,00	310,73	277,78	517	0	570	8	203	150	648	0	353	0	2.602	435	-83,27	92,92	2,29	3.000
05.3 Para Cezaları	21.141,75	0,00	956,25	480,5	491	435	518	240	827	192	817	0	280	50	3.889	1.397	-64,07	18,39	0,00	15.000
05.9 Diğer Çeşitli Gelirler	1.290.798,38	430.000,00	15272,8	48025	31.977	917.767	42.716	35.859	6.684	24.974	26.079	9.346	5.750	24.186	128.479	1.060.156	725,16	9,95	246,55	1.300.000
06. Sermaye Gelirleri	188	0	0	0	0	0	0	0	0	0	0	0	116	0	116	0	0,00	61,53	0,00	0
06.2 Taşınır Satış Gelirleri	188	0	0	0	0	0	0	0	0	0	0	0	116	0	116	0	0,00	61,53	0,00	0
08. Alacaklardan Tahsilat	0	0	0	0	0	0	0	0	0	0	0	0	0	0	0	0	0,00	0,00	0,00	0
09. Red ve İadeler (-)	0	0	0	0	0	0	0	0	0	0	0	0	0	0	0	0	0,00	0,00	0,00	0

BATMAN ÜNİVERSİTESİ
EKONOMİK AYRIMA GÖRE BÜTÇE GELİRLERİ UYGULAMA SONUÇLARI TABLOSU
HAZİRAN 2020

Ekonomik Kod:	BÜTÇE GELİRLERİNİN TÜRÜ	BÜTÇE GELİRİ (TL)
03	TEŞEBBÜS VE MÜLKİYET GELİRLERİ	1.378.513,00
04	ALINAN BAĞIŞ VE YARDIMLAR İLE ÖZEL GELİRLER	53.105.400,00
05	DİĞER GELİRLER	1.343.429,00
	GENEL TOPLAM	55.827.342,00

EKONOMİK AYRIMA GÖRE BÜTÇE GELİRLERİ (HAZİRAN 2020)



BATMAN ÜNİVERSİTESİ
EKONOMİK II. DÜZEY BÜTÇE GELİRLERİ UYGULAMA SONUÇLARI TABLOSU
HAZİRAN 2020

Ekonomik Kod:			BÜTÇE GELİRLERİNİN TÜRÜ	BÜTÇE GELİRİ(TL)
03			TEŞEBBÜS VE MÜLKİYET GELİRLERİ	1.378.513,00
03	01		Mal ve Hizmet Satış Gelirleri	929.761,00
03	06		Kira Gelirleri	448.752,00
04			ALINAN BAĞIŞ VE YARDIMLAR İLE ÖZEL GELİRLER	53.105.400,00
04	02		Merkezi Yön. Büt. Dahil id. Al. Bağış ve Yardımlar	53.073.000,00
04	05		YÖK Burs Destekleri	32.400,00
05			DİĞER GELİRLER	1.343.429,00
05	01		Faiz Gelirleri	281.441,00
05	02		Kişi ve Kurumlardan Alınan Paylar	435,00
05	03		Para Cezaları	1.397,00
05	09		Diğer Çeşitli Gelirler	1.060.156,00
			GENEL TOPLAM	55.827.342,00

BATMAN ÜNİVERSİTESİ
EKONOMİK İV. DÜZEY BÜTÇE GELİRLERİ UYGULAMA SONUÇLARI TABLOSU
HAZİRAN 2020

Ekonomik Kod:				BÜTÇE GELİRLERİNİN TÜRÜ	BÜTÇE GELİRİ (TL)
03				TEŞEBBÜS VE MÜLKİYET GELİRLERİ	1.378.513,00
03	01			Mal ve Hizmet Satış Gelirleri	929.761,00
03	01	02		Hizmet Gelirleri	929.761,00
03	01	02	03	Avukatlık Vekalet Ücreti Gelirleri	1.756,00
03	01	02	10	Sportif Faaliyet Gelirleri	8.274,00
03	01	02	29	Örgün ve Yaygın Öğretimden Elde Edilen Gelirler	111.886,00
03	01	02	30	Sınav, Kayıt ve Bunlara İlişkin Diğer Hizmet Gelirleri	1.210,00
03	01	02	31	İkinci öğretimden Elde Edilen Gelirler	636.082,00
03	01	02	99	Diğer hizmet gelirleri	170.553,00
03	06			Kira Gelirleri	448.752,00
03	06	01		Taşınmaz Kiraları	448.752,00
03	06	01	01	Lojman Kira Gelirleri	229.155,00
03	06	01	99	Diğer Taşınmaz Kira Gelirleri	219.597,00
04				ALINAN BAĞIŞ VE YARDIMLAR İLE ÖZEL GELİRLER	53.105.400,00
04	02			Merkezi Yön. Büt. Dahil İd. Al. Bağış ve Yardımlar	53.073.000,00
04	02	01		Cari	48.389.000,00
04	02	01	01	Hazine yardımı	48.389.000,00
04	02	02		Sermaye	4.684.000,00
04	02	02	01	Hazine yardımı	4.684.000,00
04	05			Proje Yardımları	32.400,00
04	05	01		Cari	32.400,00
04	05	01	13	YÖK Burs Destekleri	32.400,00
05				DİĞER GELİRLER	1.343.429,00
05	01			Faiz gelirleri	281.441,00
05	01	09		Diğer faizler	281.441,00
05	01	09	01	Kişilerden alacaklar faizleri	819,00
05	01	09	03	Mevduat Faizleri	279.551,00
05	01	09	99	Diğer Faizler	1.071,00
05	02			Kişi ve Kurumlardan Alınan Paylar	435,00
05	02	06		Özel Bütçeli İdarelere Ait Paylar	435,00
05	02	06	16	Araştırma Projeleri Gelirleri Payı	435,00
05	03			Para cezaları	1.397,00
05	03	02		İdari para cezaları	1.397,00
05	03	02	99	Diğer İdari Para Cezaları	1.397,00
05	09			Diğer Çeşitli Gelirler	1.060.156,00
05	09	01		Diğer Çeşitli Gelirler	1.060.156,00
05	09	01	06	Kişilerden Alacaklar	40.174,00
05	09	01	19	Öğrenci Katkı Payı Telafi Gelirleri	902.486,00
05	09	01	99	Yukarıda Tanımlanmayan Diğer Çeşitli Gelirler	117.496,00
				GENEL TOPLAM	55.827.342,00

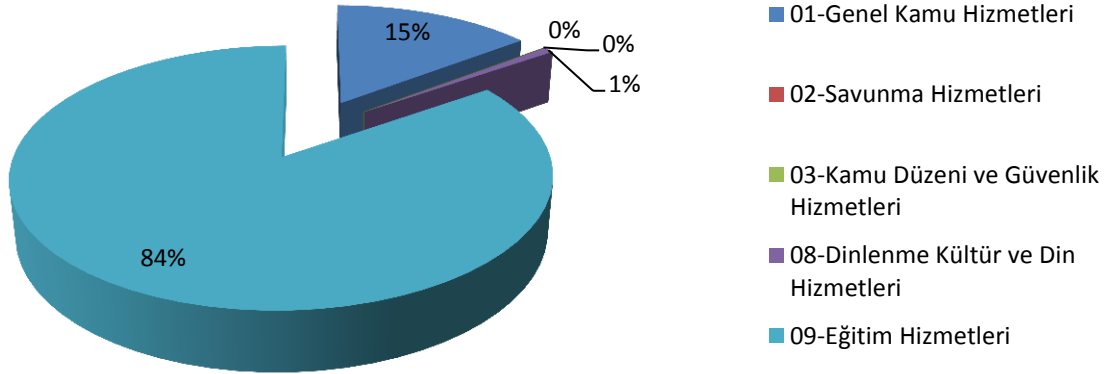
BATMAN ÜNİVERSİTESİ
KURUMSAL AYRIMA GÖRE BÜTÇE GİDERLERİ UYGULAMA SONUÇLARI TABLOSU
HAZİRAN 2020

Kurumsal Kod				KURUM ADI	BÜTÇE GİDERİ (TL)
38	86	00	01	BATMAN ÜNİVERSİTESİ	58.205.870,47
38	86	09	01	Rektörlük Özel Kalem	803.350,77
38	86	09	02	Genel Sekreterlik	549.186,54
38	86	09	04	İdari ve Mali İşler Daire Başkanlığı	11.651.254,10
38	86	09	05	Personel Daire Başkanlığı	2.681.070,20
38	86	09	06	Kütüphane ve Dokümantasyon Daire Başkanlığı	448.945,14
38	86	09	07	Sağlık Kültür ve Spor Daire Başkanlığı	2.001.109,26
38	86	09	08	Bilgi İşlem Daire Başkanlığı	633.515,77
38	86	09	09	Yapı İşleri ve Teknik Daire Başkanlığı	2.999.556,78
38	86	09	10	Öğrenci İşleri Daire Başkanlığı	517.034,89
38	86	09	11	Strateji Geliştirme Daire Başkanlığı	560.387,78
38	86	09	12	Hukuk Müşavirliği	252.752,45
38	86	02	00	Sağlık Bilimleri Enstitüsü	76.396,36
38	86	02	78	Sağlık Yüksekokulu	1.635.260,92
38	86	03	00	Sağlık Hizmetleri Meslek Yüksekokulu	1.682.005,03
38	86	04	00	Fen Bilimleri Enstitüsü	614.958,91
38	86	04	32	Fen - Edebiyat Fakültesi	6.414.247,08
38	86	04	45	Mühendislik Mimarlık Fakültesi	5.690.647,58
38	86	04	52	Teknoloji Fakültesi	1.298.178,90
38	86	04	57	Teknik Eğitim Fakültesi	174.192,00
38	86	05	01	Meslek Yüksekokulu	59.978,65
38	86	06	04	Sosyal Bilimler Enstitüsü	407.193,16
38	86	06	43	İktisadi ve İdari Bilimler Fakültesi	2.620.846,44
38	86	06	47	Güzel Sanatlar Fakültesi	1.358.453,14
38	86	06	66	İslami İlimler Fakültesi	2.460.982,81
38	86	06	72	Beden Eğitimi ve Spor Yüksekokulu	1.148.143,53
38	86	06	81	Turizm İşletmeciliği ve Otelcilik Yüksekokulu	1.332.917,67
38	86	07	00	Kozluk Meslek Yüksekokulu	786.841,80
38	86	07	01	Sason Meslek Yüksekokulu	968.047,69
38	86	06	83	Yabancı Diller Yüksekokulu	190.100,51
38	86	07	02	Hasankeyf Meslek Yüksekokulu	325.589,91
38	86	07	03	Sosyal Bilimler Meslek Yüksekokulu	1.933.383,10
38	86	05	00	Teknik Bilimler Meslek Yüksekokulu	3.889.448,38

BATMAN ÜNİVERSİTESİ
FONKSİYONEL AYRIMA GÖRE BÜTÇE GİDERLERİ UYGULAMA SONUÇLARI TABLOSU
HAZİRAN 2020

Fonksiyonel Kod:				FONKSİYON ADI	BÜTÇE GİDERİ (TL)
01				GENEL KAMU HİZMETLERİ	8.508.489,58
02				SAVUNMA HİZMETLERİ	0,00
03				KAMU DÜZENİ VE GÜVENLİK HİZMETLERİ	0,00
08				DİNLENME, KÜLTÜR VE DİN HİZMETLERİ	448.945,14
09				EĞİTİM HİZMETLERİ	49.248.435,75
				GENEL TOPLAM:	58.205.870,47

FONKSİYONEL AYRIMA GÖRE BÜTÇE GİDERLERİ (HAZİRAN 2020)

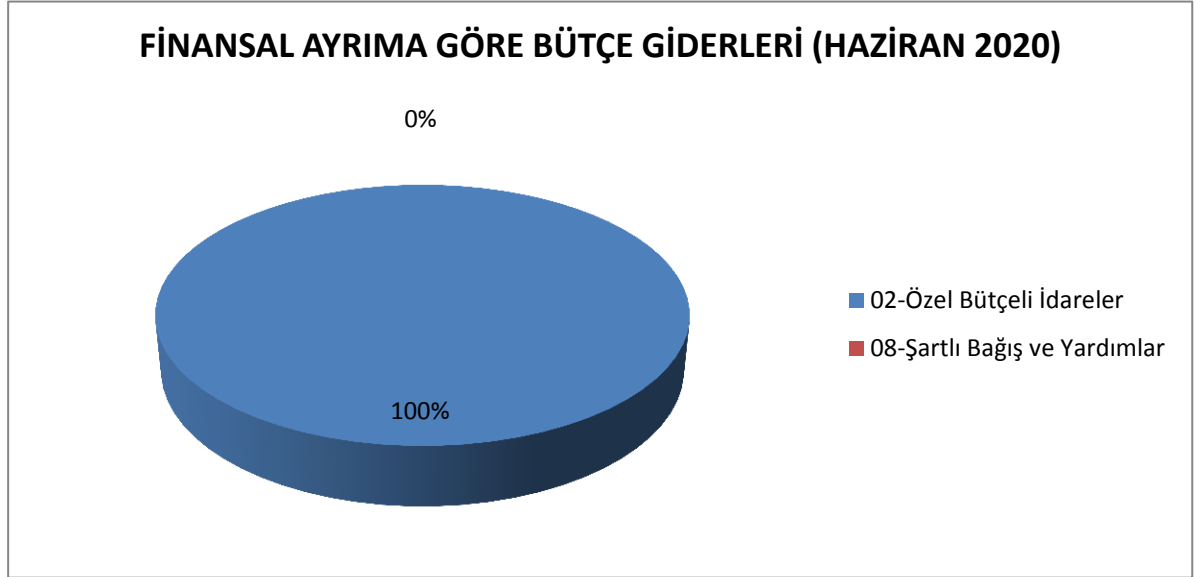


BATMAN ÜNİVERSİTESİ
FONKSİYONEL II. DÜZEY BÜTÇE GİDERLERİ UYGULAMA SONUÇLARI TABLOSU
HAZİRAN 2020

Fonksiyonel Kod				FONKSİYON ADI	BÜTÇE GİDERİ (TL)
01				GENEL KAMU HİZMETLERİ	8.508.489,58
01	03			Genel Hizmetler	8.508.489,58
08				DİNLENME, KÜLTÜR VE DİNLENME HİZMETLERİ	448.945,14
08	02			Kültür hizmetleri	448.945,14
09				EĞİTİM HİZMETLERİ	49.248.435,75
09	04			Yükseköğretim Hizmetleri	46.748.978,92
09	06			Eğitime Yardımcı Hizmetler	2.479.363,92
09	08			Eğitime İlişkin Araştırma ve Geliştirme Hizmetleri	14.472,93
09	09			Sınıflandırmaya Girmeyen Eğitim Hizmetleri	5.619,98
GENEL TOPLAM:					58.205.870,47

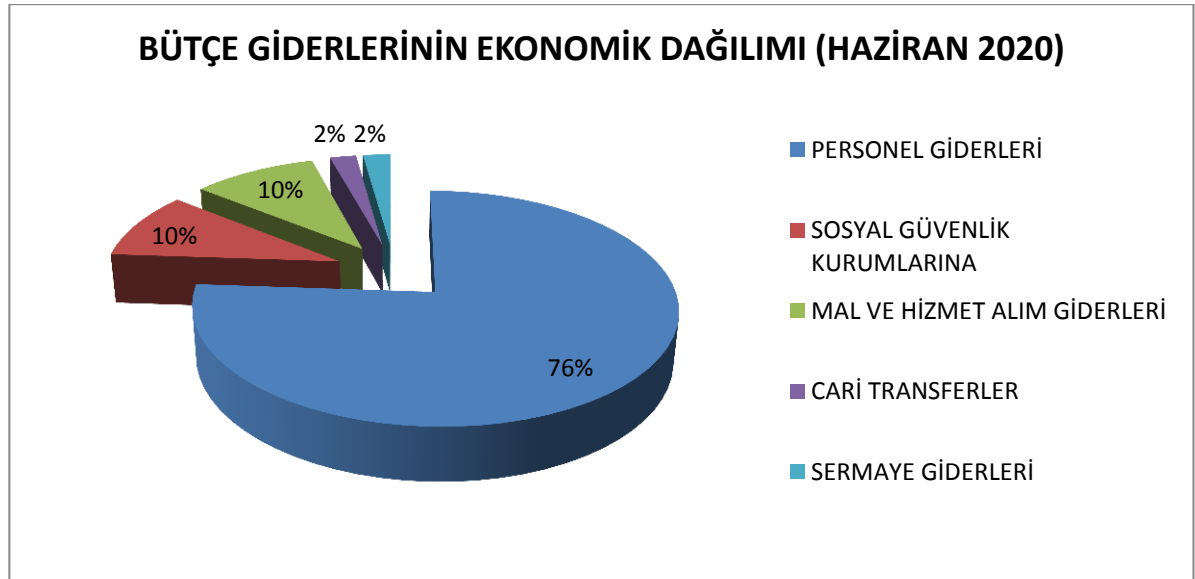
BATMAN ÜNİVERSİTESİ
FİNANSAL AYIRIMA GÖRE BÜTÇE GİDERLERİ UYGULAMA SONUÇLARI TABLOSU
HAZİRAN 2020

Finans Kodu	FİNANSAL AYIRIM	BÜTÇE GİDERİ (TL)
02	ÖZEL BÜTÇELİ İDARELER	58.205.870,47
08	ŞARTLI BAĞIŞ VE YARDIMLAR	0
GENEL TOPLAM		



BATMAN ÜNİVERSİTESİ
EKONOMİK AYRIMA GÖRE BÜTÇE GİDERLERİ UYGULAMA SONUÇLARI TABLOSU
HAZİRAN 2020

EKONOMİK AYRIM	BÜTÇE GİDERİ (TL)
PERSONEL GİDERLERİ	44.284.497,64
SOSYAL GÜVENLİK KURUMLARINA	5.641.212,67
MAL VE HİZMET ALIM GİDERLERİ	5.772.083,14
CARİ TRANSFERLER	1.224.413,19
SERMAYE GİDERLERİ	1.283.663,83
GENEL TOPLAM:	58.205.870,47

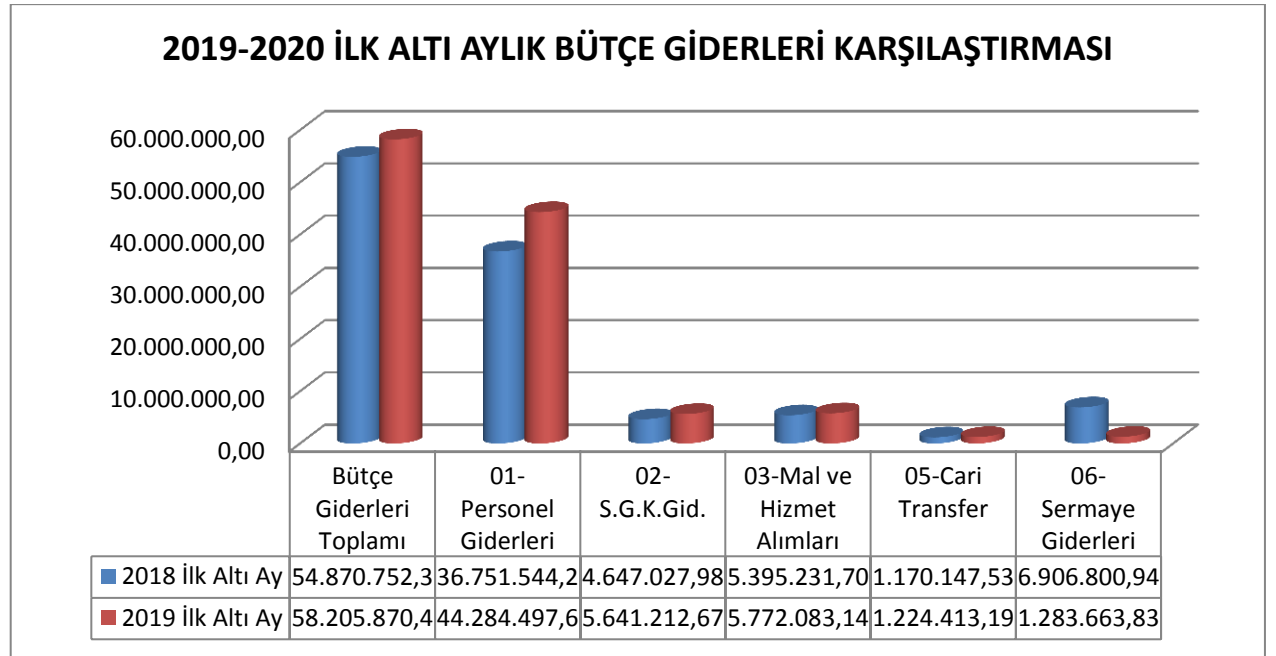


BATMAN ÜNİVERSİTESİ
EKONOMİK İİ. DÜZEY BÜTÇE GİDERLERİ UYGULAMA SONUÇLARI TABLOSU
HAZİRAN 2020

Ekonomik Kodlar			BÜTÇE GİDERİNİN TÜRÜ	BÜTÇE GİDERİ (TL)
01			PERSONEL GİDERLERİ	44.284.497,64
01	01		Memurlar	38.462.138,50
01	02		Sözleşmeli Personel	980.209,46
01	03		İşçiler	4.744.470,24
01	04		Geçici Personel	97.679,44
02			SOSYAL GÜVENLİK KURUMLARINA	5.641.212,67
02	01		Memurlar	4.464.992,73
02	02		Sözleşmeli Personel	166.624,21
02	03		İşçiler	1.006.796,58
02	04		Geçici Personel	2.799,15
03			MAL VE HİZMET ALIM GİDERLERİ	5.772.083,14
03	02		Tüketime Yönelik Mal ve Malzeme Al.	5.094.585,31
03	03		Yolluklar	72.327,55
03	04		Görev Giderleri	11.823,97
03	05		Hizmet Alımları	414.561,56
03	07		Menkul Mal, Gayri maddi Hak Al. Bak. ve On.Gid.	135.301,75
03	08		Gayrimenkul Mal Bakım ve Onarım Gid.	43.483,00
05			CARİ TRANSFERLER	1.224.413,19
05	01		Görev Zararları	1.165.061,19
05	04		Hane Halkına Yapılan Transferler	59.352,00
06			SERMAYE GİDERLERİ	1.283.663,83
06	01		Mamul Mal alımları	675.477,39
06	05		Gayrimenkul Sermaye Üretim Giderleri	476.026,44
06	07		Gayrimenkul Büyük Onarım Giderleri	132.160,00
GENEL TOPLAM:				58.205.870,47

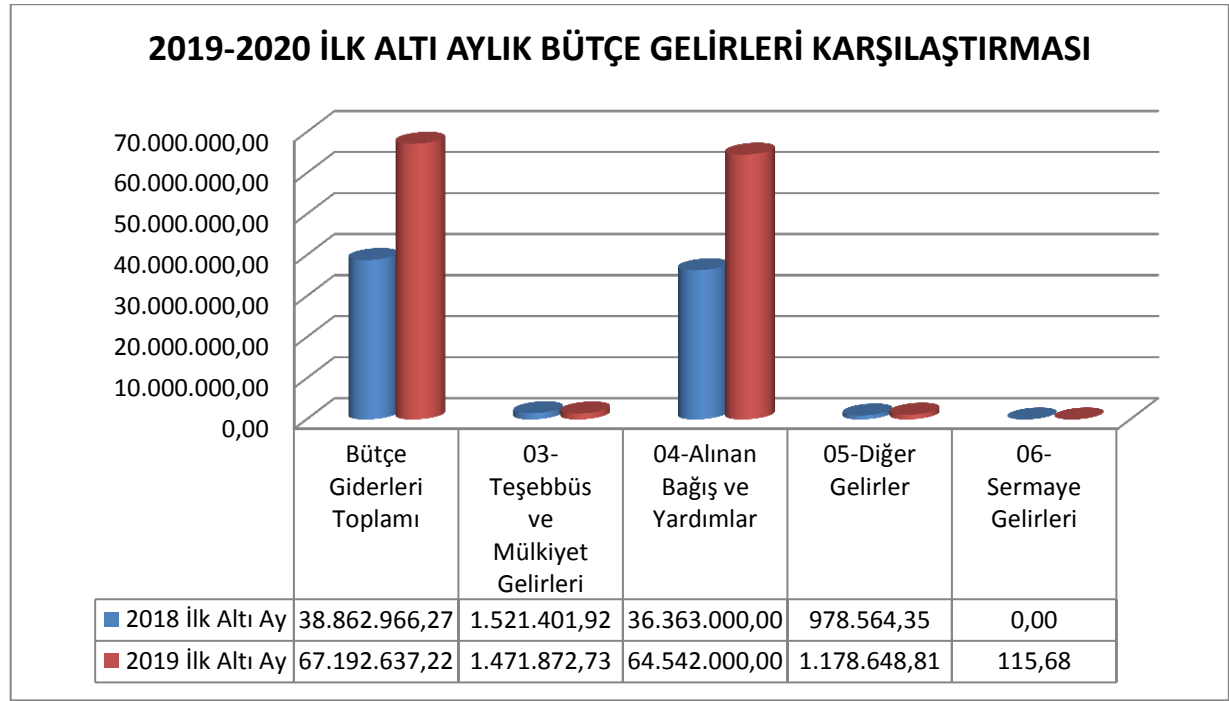
BATMAN ÜNİVERSİTESİ
2019-2020 İLK ALTI AYLIK BÜTÇE GİDERLERİ KARŞILAŞTIRMASI

2019-2020 İLK 6 AYLIK BÜTÇE GİDERLERİ KARŞILAŞTIRMASI	2019 ilk 6 Ay (TL)	2020 ilk 6 Ay (TL)	Değişim %
Bütçe Giderleri Toplamı	54.870.752,38	58.205.870,47	6,08
01-Personel Giderleri	36.751.544,23	44.284.497,64	20,50
02-Sosyal Güvenlik Kurumlarına Devlet Primi Giderleri	4.647.027,98	5.641.212,67	21,39
03-Mal ve Hizmet Alım Giderleri	5.395.231,70	5.772.083,14	6,98
05-Cari Transferler	1.170.147,53	1.224.413,19	4,64
06-Sermaye Giderleri	6.906.800,94	1.283.663,83	-81,41



BATMAN ÜNİVERSİTESİ
2019-2020 İLK ALTI AYLIK BÜTÇE GELİRLERİ KARŞILAŞTIRMASI

2019-2020 İLK 6 AYLIK BÜTÇE GELİRLERİ KARŞILAŞTIRMASI	2019 ilk 6 Ay (TL)	2020 ilk 6 Ay (TL)	Değişim %
Bütçe Gelirleri Toplamı	67.192.637,22	55.827.342,00	-16,91
03-Teşebbüs ve Mülkiyet Gelirleri	1.471.872,73	1.378.513,00	-6,34
04-Alınan Bağış ve Yardımlar ile özel Gelirler	64.542.000,00	53.105.400,00	-17,72
05-Diğer Gelirler	1.178.648,81	1.343.429,00	13,98
06-Sermaye Gelirleri	115,68	-	-



BATMAN ÜNİVERSİTESİ
2020 YILI İLK 6 AYLIK EKONOMİK I.DÜZEY ÖDENEK KULLANIM TABLOSU

2020 YILI İLK 6 AYLIK EKONOMİK I. DÜZEY ÖDENEK KULLANIMI				
EKONOMİK KOD	BÜTÇE GİDERLERİ	TOPLAM ÖDENEK (TL)	HARCAMA TUTARI (TL)	ÖDENEK KULLANMA ORANI %
1	PERSONEL GİDERLERİ	81.835.800,00	44.284.497,64	54,11
2	SOSYAL GÜVENLİK KURUMLARINA DEVLET PRİMİ GİDERLERİ	10.558.000,00	5.641.212,67	53,43
3	MAL VE HİZMET ALIMI GİDERLERİ	12.212.610,00	5.772.083,14	47,26
5	CARİ TRANSFERLER	2.067.652,00	1.224.413,19	59,22
6	SERMAYE GİDERLERİ	16.206.000,00	1.283.663,83	7,92
	GENEL TOPLAM	122.880.062,00	58.205.870,47	47,37

2020 YILI İLK ALTI AYLIK EKONOMİK I.DÜZEY ÖDENEK KULLANIMI

